

# GIBAUD® PODOLOGIE



# GIBAUD

UNE MARQUE  
DES LABORATOIRES



## GAMME CHUT\*, HALLUX VALGUS & CONFORT

\*(CHaussures thérapeutiques  
de série à Usage Temporaire)

## LE GUIDE

Retrouvez notre offre  
podologie sur

[www.gibaud.com](http://www.gibaud.com)

# ARBRE DÉCISIONNEL **PODOLOGIE**

— QUEL TYPE DE PATHOLOGIE ? —

## PIED DÉFORMÉ

Hallux Valgus • Orteils en griffe • Orteils en marteau • Hyperkeratoses (durillons, cors, œil de perdrix...) • Pied rhumatoïde...

Indications CHUT :

Augmentation du volume de l'avant-pied, inflammation ou œdème avec troubles trophiques ou risque de troubles trophiques.

— QUEL BESOIN ? —

CHAUSSURES FERMÉES

— LA RECOMMANDATION GIBAUD —

### HALLUX VALGUS

CHAUSSURES ORTHÈSES

ÉGINE noir



MILO noir



ANAFI bleu



CAMÉLÉA HV bottine



### REDRESSEUR HALLUX VALGUS



RÉALIGNEMENT DU GROS ORTEIL

### LES AÎNÉS

EHPAD OU MAD «MAINTIEN À DOMICILE»



### PERSONNE À DÉPLACEMENT LIMITÉ

CHAUSSURES «DOMICILE»

ALEXANDRIE noir & bordeaux



IKARIA marine & bordeaux



DELPHES noir



### PERSONNE MOBILE

CHAUSSURES «SORTIE»



— QUEL TYPE DE PATHOLOGIE ? —

# PIED VOLUMINEUX

Coup de pied fort • Œdème • Post-opératoire • Pansement...

Indications CHUT :

Augmentation du volume de l'avant-pied, inflammation ou œdème avec troubles trophiques ou risque de troubles trophiques.

— QUEL BESOIN ? —

CHAUSSURES OUVERTES ET/OU À OUVERTURE TOTALE

— LA RECOMMANDATION GIBAUD —

## HALLUX VALGUS

**CHAUSSURES ORTHÈSES**

 <b>TRANI</b> noir	 <b>LIPSI</b> noir & taupe	 <b>PÉTILLA</b> doré	 <b>CAMÉLÉA HV</b> sandale	 <b>CAMÉLÉA HV</b> hauteur	 <b>CAMÉLÉA HV</b> nu-pieds	 <b>CAMÉLÉA HV</b>
						

## LES ÂÎNÉS

**EHPAD OU MAD « MAINTIEN À DOMICILE »**

 <b>SPARTE</b> noir	 <b>RHODES</b> gris	 <b>LEVITHA</b> noir
		

## PERSONNE À DÉPLACEMENT LIMITÉ

**CHAUSSURES « DOMICILE »**

 <b>CORINTHE</b> noir	 <b>ATHÈNES</b> marine & beige	 <b>KÉA</b> noir & bordeaux	 <b>TIVOLI</b> bleu
			

## PERSONNE MOBILE

 <b>PALERME</b> marron	 <b>BARI</b> noir	 <b>LIPSI</b> noir & taupe	 <b>PADOU</b> crème & noir	 <b>BISENTINA</b>	 <b>RIVIERA</b>
					
 <b>MATERA</b> noir	 <b>PÉTILLA</b> doré	 <b>BIELLA</b> doré	 <b>SPEZIA</b> rouge	 <b>TRANI</b> noir	 <b>TROPEA</b>
					
 <b>MARESCA</b> Terracota et Bleu océan	 <b>GELA</b> Havane et Rose	 <b>BERGAME</b> Noir et blanc			
					



# PRISE EN CHARGE DE L'HALLUX VALGUS

L'hallux valgus plus communément appelé « oignon » est une déformation du gros orteil (hallux) vers l'extérieur (valgus).

H

DÉ

Il e

C

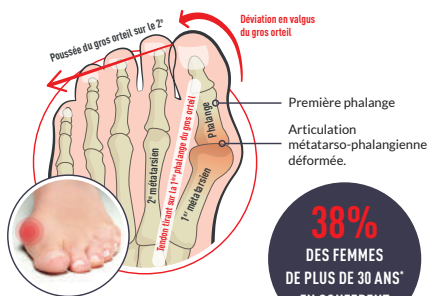
V

LE

# HALLUX VALGUS

DÉFORMATION DU GROS ORTEIL VERS L'EXTÉRIEUR

## LA FORMATION DE L'HALLUX VALGUS



La déformation est liée au déplacement de deux os : le premier métatarsien et la première phalange du gros orteil.

- L'os appelé "1<sup>er</sup> métatarsien" se déplace vers l'intérieur du pied et l'articulation métatarso-phalangienne devient très saillante, formant **une bosse sur le bord interne de l'avant-pied**.
- Le tendon du fléchisseur de l'hallux (LFH) prend la corde de l'arc et accentue la déformation.
- Cette déviation du gros orteil entraîne donc une déformation de l'avant-pied et, par conséquent, des difficultés de chaussage.

**38%**  
DES FEMMES  
DE PLUS DE 30 ANS\*  
EN SOUFFRENT

Il existe deux types d'hallux valgus :

**CONGÉNITAL** Il existe plusieurs cas dans une même famille. La déformation apparaît tôt et se fait progressivement.

**VIELLISSEMENT** Il apparaît plus tard vers la ménopause et peut évoluer rapidement. Il est lié à une distension des tissus.

\*Roddy E, Zhang W, Doherty M. Prevalence and associations of hallux valgus in a primary care population. Arthritis Rheum. 2008; 59:857-862.

## LES CAUSES ET FACTEURS DE RISQUES



ÂGE ENTRE  
40 ET 50 ANS



FEMME DANS  
90% DES CAS\*



FACTEUR  
HÉRÉDITAIRE



MORPHOLOGIE DU PIED  
(HALLOMÉGALIE)



CHAUSSURES TROP  
ÉTROITES ET/OU  
À TALONS



ACTIVITÉ SPORTIVE  
(COURSE, DANSE...)



MÉNOPAUSE



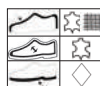
SURPOIDS

Retrouvez notre offre Hallux Valgus ainsi que le redresseur en page **102** du catalogue

\*amel.fr/assurance/sante/themes/hallux-valgus/symptomes-causes-evolution



## GAMME CONFORT HALLUX VALGUS - ÉTÉ



### CAMÉLÉA HV

#### LES ATOUTS

- Bride réglable avec ouverture totale.
- Cuir doublé peau.
- Semelle intérieure souple.
- Matière extensible (avant-pied).



8290 **Noir serpent**

8289 **Taupe métallique**

8291 **Bleu métallique**

### CAMÉLÉA HV SANDALE

#### LES ATOUTS

- Cuir doublé peau et textile adaptable.
- Adaptabilité : bride réglable.



8312 **Rouge**

8313 **Bleu**


# É GAMME CONFORT HALLUX VALGUS - ÉTÉ



## CAMÉLÉA HV HAUTEUR

### LES ATOUTS

- Fermeture par bride auto-agrippante.
- Cuir doublé peau.
- Matière extensible avant-pied.
- Semelle intérieure souple.
- Hauteur du talon : 4,5 cm.



8377 Blanc



8378 Noir



## CAMÉLÉA HV NU-PIEDS

### LES ATOUTS

- Fermeture et réglage par boucle arrière-pied.
- Zone doublée à l'avant-pied pour limiter les pressions et frottements.
- Semelle intérieure souple.



8379 Doré



CAMÉLÉA HV NU-PIEDS DORÉ

## GAMME CONFORT HALLUX VALGUS - HIVER

Nous plaçons les femmes au cœur de nos préoccupations. Pour apporter aux femmes le confort et le soin qu'elles recherchent sans les priver du plaisir de s'acheter des chaussures féminines, quelle que soit la saison, nous avons conçu une gamme de chaussures de confort pour prendre soin de leur Hallux Valgus, avec soin et discrétion.



### CAMÉLÉA HV BOTTINE

#### ATOUT

- Adaptabilité : zone extensible au niveau de l'hallux valgus.



8333 **Bleu**



8334 **Marron**



CAMÉLÉA HV BOTTINE BLEU





CONÇU ET FABRIQUÉ AVEC ATTENTION  
DANS NOS ATELIERS DE SAINT-ÉTIENNE

Le redresseur HV est  
porté uniquement la nuit  
ou lors d'inactivité.

- Confortable
- Adaptable
- Léger
- Résistant

## REDRESSEUR HV

Nude

Le redresseur HV réaligne le gros orteil en cas d'Hallux Valgus réductible.

**Mode d'action :** le serrage de la sangle est conçu pour exercer une traction mécanique permettant un réalignement du gros orteil (de la phalange proximale sur l'axe du 1<sup>er</sup> rayon).



# GAMME CHUT **TEXTILE** SOIN DES AÎNÉS

**EHPAD**

EHPAD : Établissement d'Hébergement  
pour Personnes Âgées Dépendantes

La gamme soin des pieds des aînés, accompagne les personnes en perte d'autonomie ayant les pieds déformés ou ayant besoin d'un chaussant suffisamment large.

Elle s'adapte à différentes morphologies et pathologies du pied, avec des chaussures lavables.

## LES ATOUTS COMMUNS

- Facilement identifiable : étiquette de personnalisation (Nom, N° de chambre).
- Broderie Pied-Pointure sur chaque chaussure.
- Semelle intérieure amovible.



ÉTIQUETTE DE PERSONNALISATION



BRODERIE

## SPARTE



8212 **Noir** du 36 au 42  
8213 **Noir** du 43 au 48

## OLYMPIE



8208 **Marine** du 36 au 42  
8209 **Marine** du 43 au 48



# GAMME CHUT **TEXTILE**

**EHPAD**



## LES ATOUTS COMMUNS

- Broderie Pied-Pointure sur chaque chaussure.
- Avant-pied large et cou-de-pied réglable par fermeture auto-agrippante.
- Semelle intérieure amovible.



**BRODERIE**



## SANTORIN

8298 **Gris** du 35 au 42

8299 **Gris** du 43 au 48



## RHODES



8300 **Gris** du 35 au 42

8301 **Gris** du 43 au 48



## THILIA

8302 **Noir** du 35 au 42



## LÉVITHA



8303 **Noir** du 35 au 42



## OLIVER

8394 **Noir** du 35 au 42

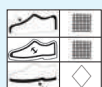
8395 **Noir** du 43 au 48



# GAMME CHUT **TEXTILE**

## LES ATOUTS COMMUNS

- Avant-pied large et cou-de-pied réglable par fermeture auto-agrippante.
- Semelle intérieure amovible.



## CORINTHE

8210 **Noir** du 36 au 42

8211 **Noir** du 43 au 48



## DELPHES

8214 **Noir** du 36 au 42

8215 **Noir** du 43 au 48



## ATHÈNES

8200 **Beige** du 35 au 42

8202 **Marine** du 35 au 42



## ALEXANDRIE

8206 **Noir** du 35 au 42

8204 **Bordeaux** du 35 au 42



## KÉA

8261 **Noir** du 35 au 42

8262 **Bordeaux** du 35 au 42



## IKARIA

8263 **Marine** du 35 au 42

8264 **Bordeaux** du 35 au 42



## TIVOLI

8337 **Bleu** du 40 au 47



# GAMME CHUT CUIR ÉTÉ

## LES ATOUTS COMMUNS

- Adaptabilité : Ouverture totale.
- Semelle intérieure amovible.
- Confort : Aisance du pied grande largeur.

## BERGAME

8396 **Noir** du 35 au 42

8397 **Blanc** du 35 au 42



## GELA

8398 **Havane** du 35 au 42

8399 **Rose** du 35 au 42



## MARESCA

8400 **Terracota** du 35 au 42

8402 **Bleu océan** du 35 au 42



# GAMME CHUT CUIR ÉTÉ

## LES ATOUTS COMMUNS

- Avant-pied large.
- Semelle intérieure amovible.



## BIELLA



8373

Doré

du 35 au 42



### ATOUT

- Fermeture 3 points : avant-pied, cou-de-pied et arrière-pied.



## SPEZIA



8375

Rouge

du 35 au 42



### LES ATOUTS

- Slim convient aux pieds étroits.
- Pied talon renforcé.



SPEZIA ROUGE

# GAMME CHUT CUIR ÉTÉ

## LES ATOUTS COMMUNS

- Avant-pied large.
- Matière extensible sauf Matéra.
- Semelle intérieure amovible.
- **Adaptabilité** : ouverture totale.
- **Confort** : aisance du pied grande largeur.
- **Caractéristiques** : - pied talon renforcé.

- fermeture 2 points : avant et cou-de-pied.



## PÉTILLA



8335 Doré du 35 au 42



## MATÉRA



8336 Beige du 35 au 42



## LIPSI



8266 Taupe du 35 au 42

8265 Noir du 35 au 42



# GAMME CHUT CUIR ÉTÉ

## LES ATOUTS COMMUNS

- Avant-pied large.
- Matière extensible.
- Semelle intérieure amovible (sauf Palerme).
- Fermeture 3 points : avant-pied, cou-de-pied et arrière-pied.



## TRANI



8356

Noir

du 35 au 42



## PADOU



8354

Crème

du 35 au 42

8355

Noir

du 35 au 42



## BARI



8370

Noir

du 39 au 46



## PALERME



8369

Marron

du 39 au 46





# GAMME CHUT CUIR HIVER

## LES ATOUTS COMMUNS

- Avant-pied large.
- Matière extensible.
- Semelle intérieure amovible.



### ÉGINE



8274 **Noir** du 35 au 42



### ANAFI



8272 **Bleu** du 35 au 42



## LES ATOUTS COMMUNS

- Avant-pied large.
- Matière extensible sauf Corfou.
- Semelle intérieure amovible.
- Semelle à mémoire de forme.

### MILO



 8241 **Noir** du 35 au 42

 8242 **Noir** du 39 au 46



Matière extensible



### CORFOU

 8201 **Noir** du 35 au 42

 8203 **Noir** du 39 au 46



# GAMME CHUT **CUIR** HIVER

## ATOUT COMMUN

- Adaptabilité : semelle intérieure amovible pour insertion semelle orthopédique.



## FOGGIA

8371 **Noir** du 35 au 42



## LES ATOUTS

- Confort : aisance du pied grande largeur.
- Facilité d'enfilage : fermeture par lacet, grande ouverture.



## PISA

8372 **Noir** du 35 au 42



## LES ATOUTS

- Soufflet latéral, adaptabilité aux différentes circonférences de cheville.
- Confort : aisance du pied grande largeur.



## OLBIA

8374 **Taupe** du 35 au 42



## LES ATOUTS

- Confort : aisance du pied, convient pour les pieds fins.
- Facilité d'enfilage : fermeture par scratch, grande ouverture.



GAMME CONFORT

# TOUT EN SOUPLESSE

Parce que vos pieds ont besoin de douceur et de flexibilité, nous avons imaginé des modèles aux matières nobles et souples.

Conçues pour accompagner vos mouvements, nos semelles sont étonnamment légères : oubliez le poids du quotidien, offrez du bien-être à vos pieds.



CERVIA FLEX BORDEAUX

## GAMME SOUPLESSE CONFORT HIVER



### CERVIA FLEX

#### LES ATOUTS

- Qualité supérieure cuir.
- Largeur confortable.



8366 **Bordeaux**

### CERVIA FLEX

#### LES ATOUTS

- Qualité supérieure cuir.
- Largeur confortable.



8365 **Noir**



CERVIA FLEX NOIR

GIBAUD® • Soins du pied

20

## GAMME SOUPLESSE CONFORT



### CERVIA FLEX

#### LES ATOUTS

- Qualité supérieure cuir.
- Largeur confortable.



8376 Beige serpent



8367 Beige



8368 Bleu

### FORLI



8322 Camel

# GAMME CONFORT ÉTÉ

## TROPÉA

### LES ATOUTS

- Double réglage (cou-de-pied et entre-doigt de pied).
- Semelle intérieure souple.



8259 Beige



8260 Bleu

## RIVIERA

### LES ATOUTS

- Qualité cuir.
- Bride réglable.
- Semelle confortable souple.



8237 Bronze



8338 Rouge



8339 Turquoise



## GAMME CONFORT ÉTÉ

### LES ATOUTS COMMUNS

- Adaptabilité: Bride(s) réglable(s).
- Qualité: 100 % cuir.



## BISENTINA

8278 **Rouge**



8279 **Beige**



## VENISE

8226 **Noir**



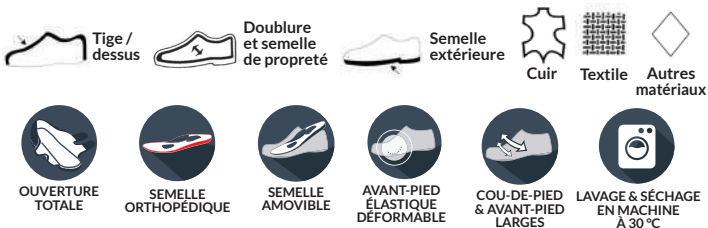
8227 **Crème**



# GIBAUD®

# PODOLOGIE

## RAPPEL PICTOGRAMMES & INDICATIONS TEXTUELLES



Votre partenaire conseil

Les chaussures de la gamme confort sont des dispositifs médicaux indiqués pour les affections du pied pouvant bénéficier d'une accommodation aux larges volumes, notamment dans les cas suivants : déformation du pied ; morphologie atypique du pied. Performance : chaussure large au niveau de l'avant-pied pour une accommodation aux grands volumes (périmètre du métatarse). Les chaussures de la gamme Soins de l'Hallux Valgus sont des dispositifs médicaux indiqués pour les affections du pied pouvant bénéficier d'une accommodation aux larges volumes, notamment dans le cas suivant : déformation du pied comme l'Hallux Valgus. Performance : zone adaptable à l'avant-pied de la chaussure pour accueillir le volume de l'avant-pied (partie interne métatarsienne). Les chaussures de la gamme Soins des pieds déformés sont des dispositifs médicaux indiqués pour les affections du pied pouvant bénéficier d'une accommodation aux larges volumes, notamment dans les cas suivants : inflammation ou œdème avec risque de troubles trophiques ; post-opératoire ; lymphœdème ; pansements ; déformation du pied comme Hallux Valgus\* ; pied rhumatologique.

\* Remarque : Hallux Valgus s'applique uniquement à Milo, Anafi, Cythère, Egine, Lipsi, Pétila, Trani et Spezia. Performance : chaussure large au niveau de l'avant-pied pour une accommodation aux grands volumes (périmètre du métatarse). Contre-indications des 3 gammes précédentes : déformation enraidie (hallux valgus non réductible) ; diabète ; les déformations associées à une atteinte traumatique (fractures de métatarsiens, de sésamoïde ou de cunéiforme) ; arthrite. Le redresseur HV est un dispositif médical destiné pour les affections du pied pouvant bénéficier d'un réalignement du gros orteil, notamment dans le cas suivant : • Hallux valgus réductible. Performance : le dispositif permet un réalignement du gros orteil. Contre-indications : déformation enraidie (hallux valgus non réductible) ; diabète ; les déformations associées à une atteinte traumatique (fractures de métatarsiens, de sésamoïde ou de cunéiforme) ; arthrite. Avant la première utilisation, nous vous invitons à lire attentivement les instructions figurant sur la boîte. Demandez conseil à votre professionnel de santé. Ce dispositif est un produit de santé réglementé qui porte, au titre de cette réglementation, le marquage CE. Date d'approbation : Mars 2023. GIBAUD : 73 rue de la Tour • BP 78 • 42002 Saint-Étienne • Cedex 1

WPO2302003 - 04/23

# GIBAUD

UNE MARQUE  
DES LABORATOIRES



INNOTHERA